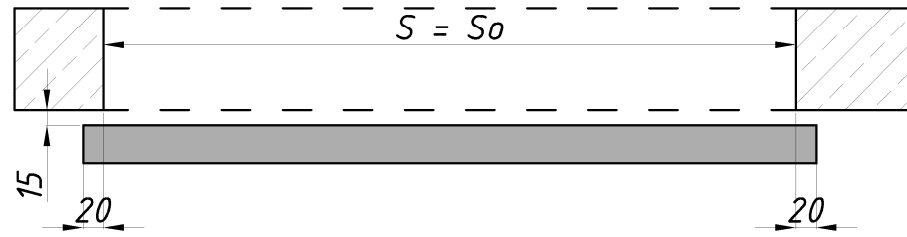
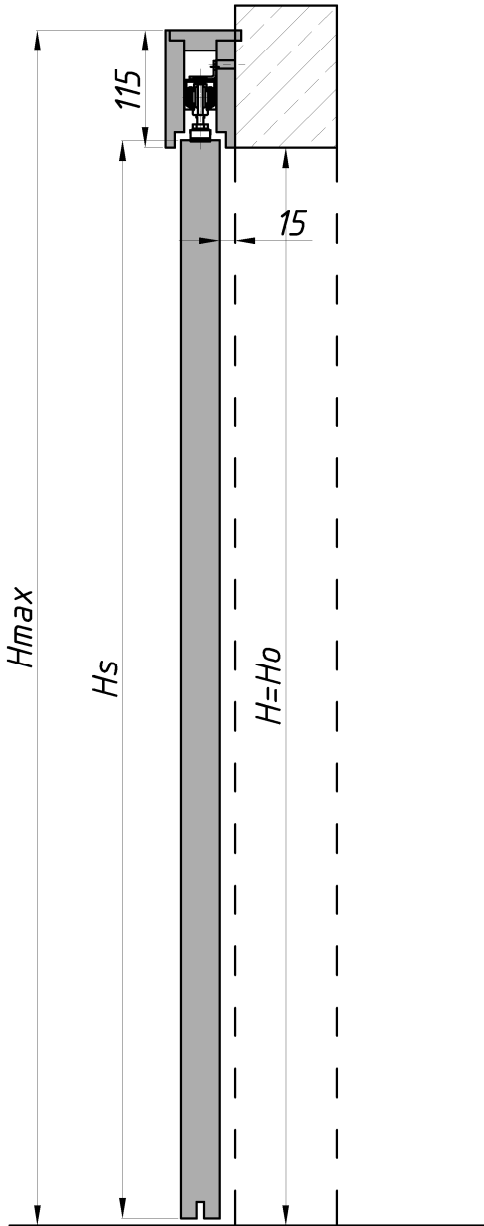
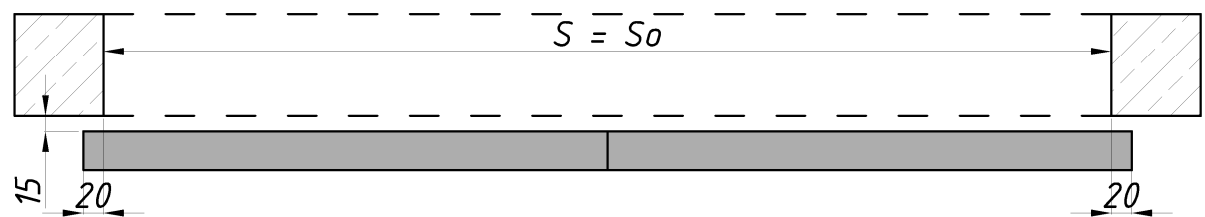


Drzwi przesuwane na ścianę - bez ościeżnicy  
Pojedyncze



Podwójne



JEDNOSTKI [mm]

WYMIAR W ŚWIETLE PRZEJŚCIA

OPTYMALNY WYMIAR OTWORU W MURZE

WYMIAR ZEWNĘTRZNY OŚCIEŻNICY Z OPASKAMI

DRZWI JEDNOSKRZYDŁOWE

DRZWI	SZEROKOŚĆ	S	So	Smax
"60"	640	600	600	
"70"	740	700	700	
"80"	840	800	800	
"90"	940	900	900	
"100"	1040	1000	1000	
WYSOKOŚĆ		H	Ho	Hmax
2000		2000	2000	2115
2025		2025	2025	2140
2050		2050	2050	2165
2100		2100	2100	2215
2150		2150	2150	2265
2200		2200	2200	2315

DRZWI DWUSKRZYDŁOWE

DRZWI	SZEROKOŚĆ SKRZYDŁA	S	So	Smax
"60" "60"	620 620	1200	1200	
"70" "70"	720 720	1400	1400	
"80" "80"	820 820	1600	1600	
"90" "90"	920 920	1800	1800	
"100" "100"	1020 1020	2000	2000	
WYSOKOŚĆ SKRZYDŁA		JAK W DRZWIACH JEDNOSKRZYDŁOWYCH		

Numer rysunku:

LAN\_15

Data:

12.2019

Jednostki:

[mm]

Opracował:

Maciej

System przesuwany bezościeżnicowy standard (skrzydło + system naścienny)

**LANDINO**  
door & design